

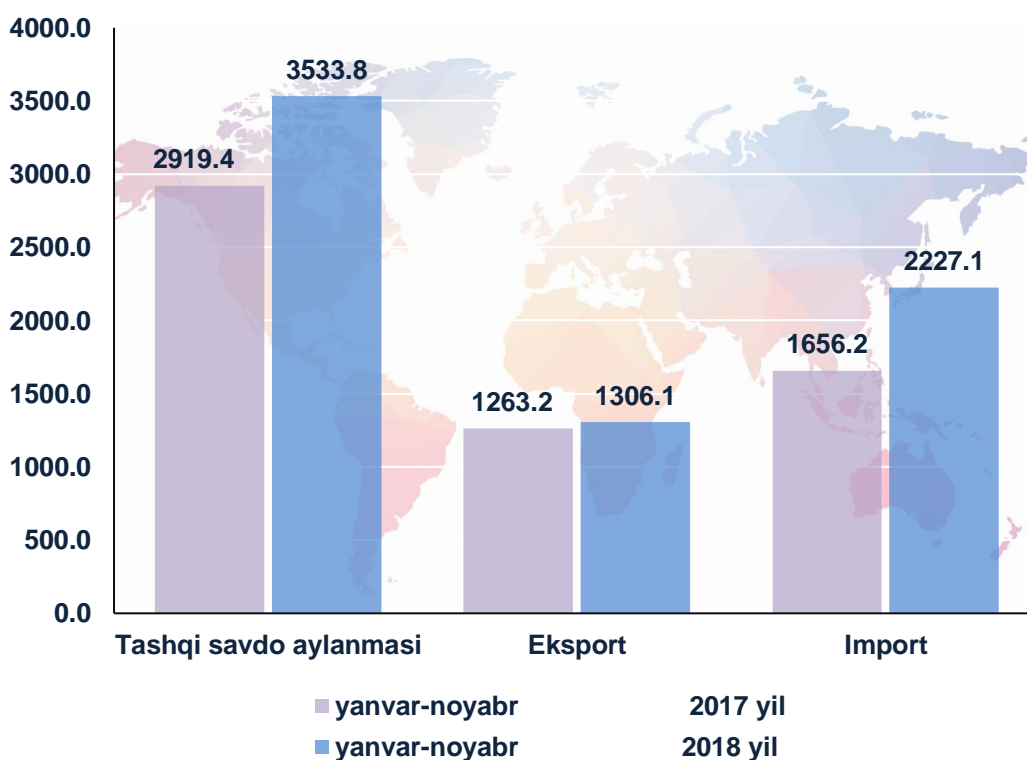
## TOSHKENT VILOYATINING TASHQI SAVDO AYLANMASI

(2018 yil yanvar-noyabr)

Toshkent viloyatida tashqi savdo aylanmasi 2018 yil yanvar-noyabr oyida 3 533,8 mln. AQSh dollarini, shu jumladan eksport 1 306,1 mln. AQSh dollarini va import 2 227,7 mln. AQSh dollarini tashkil qildi. Tashqi savdo aylanmasi saldosi – 921.5 mln. AQSh dollarini tashkil etdi.

### TOSHKENT VILOYATI TASHQI SAVDO AYLANMASI

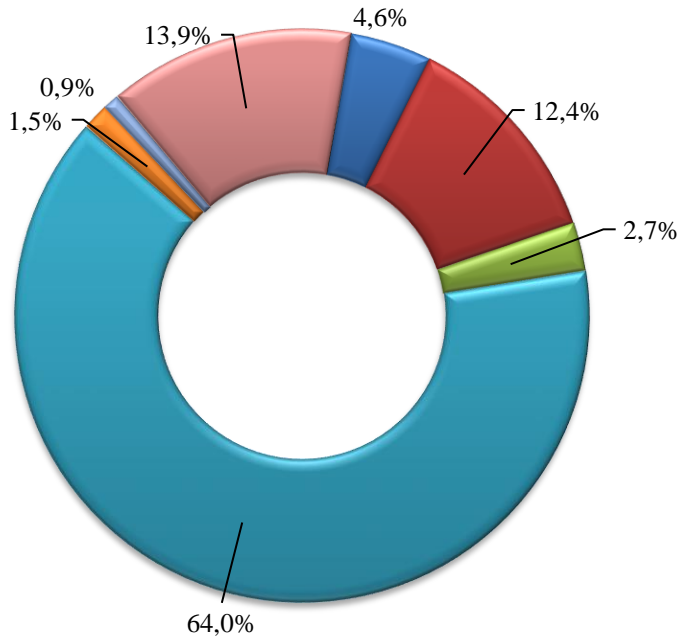
(mln. AQSH dollari)



Qora va rangli metallarni o`tgan yilning shu davriga nisbatan 118,4 foizini, paxta tolasi 35,3 foizni, kimyo mahsulotlari va undan tayyorlangan buyumlar 45,9 foizni, oziq-ovqat mahsulotlari 274,2 foizni, mashina va asbob-uskunalarning 79,2 foizni, boshqa mahsulotlar 85,9 foizni tashkil etadi.

**EKSPORT TARKIBI,**

**0%**



- paxta tolasi
- oziq-ovqat mahsulotlari
- kimyo mahsulotlari va undan tayyorlangan buyumlar
- energiya manbaalari va neft mahsulotlari
- qora va rangli metallar
- mashina va asbob-uskunalar
- xizmatlar
- boshqalar

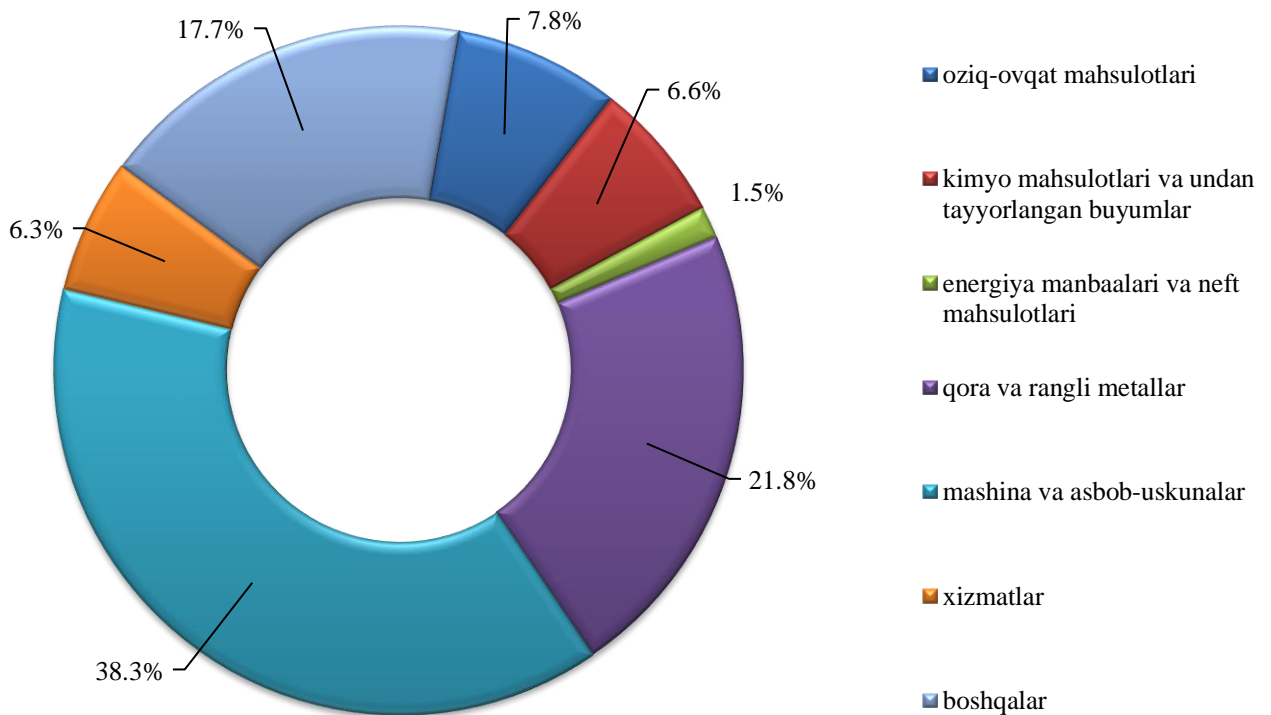


Viloyatning Import tarkibida ham barcha tovarlar va xizmatlar guruhlari bo`yicha o`rish kuzatilmoqda.

Qora va rangli metallarni o`tgan yilning shu davriga nisbatan 331,4 foizini, kimyo mahsulotlari va undan tayyorlangan buyumlar 96,8 foizni, oziq-ovqat mahsulotlari 67,4 foizni, mashina va asbob-uskunalar 136,4 foizni, boshqa mahsulotlar 101,0 foizni tashkil etadi.

**IMPORT TARKIBI,**

**0%**



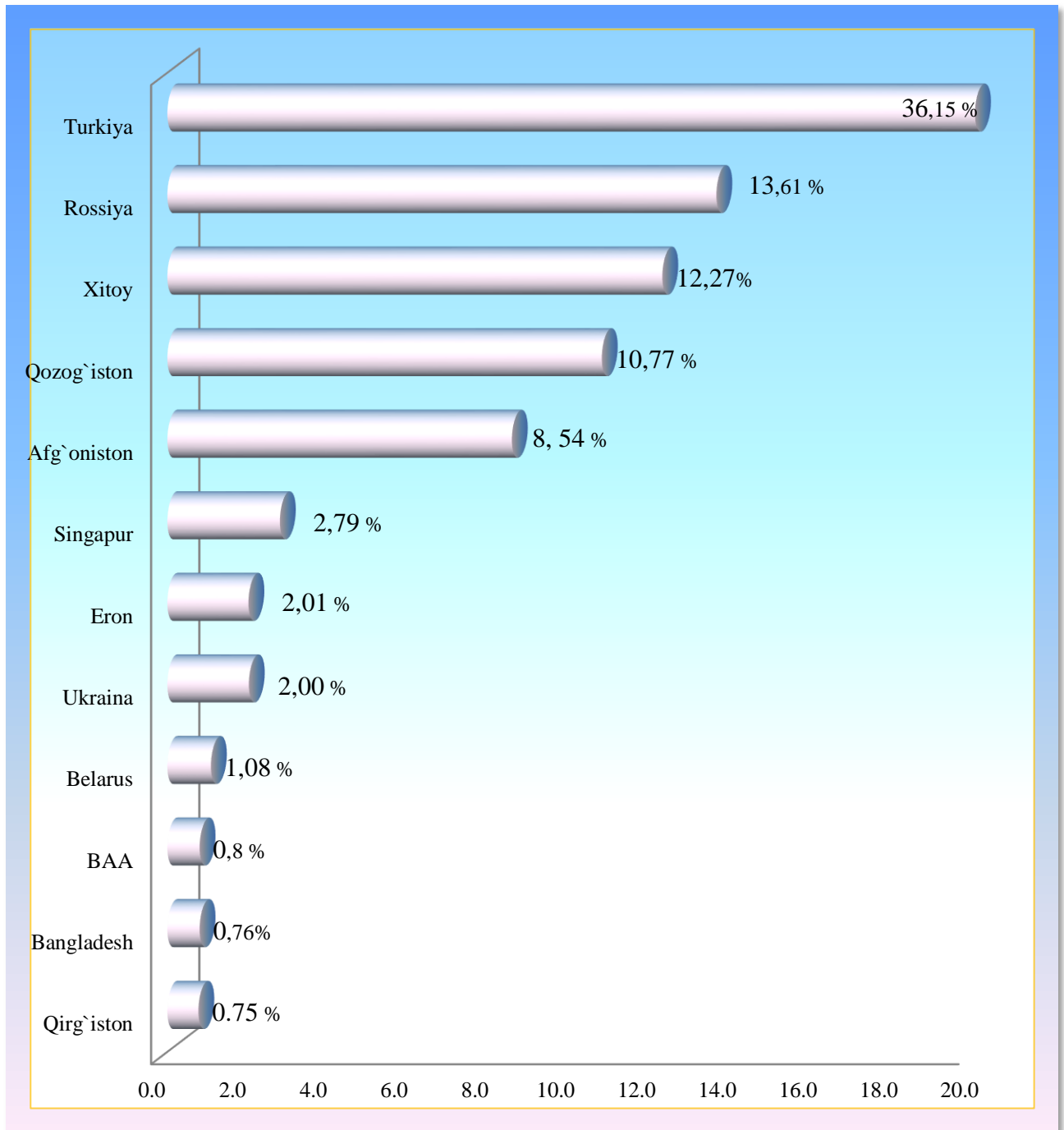
**2018 yilning yanvar- noyabr oylarida, viloyatning tashqi savdo aylanmasi quyidagi malumotlarda tavsiflanadi:**

|                                                   | mln. AQSh dollari | o'tgan yilga nisbatan foizda | umumiy hajmga nisbatan foizda |
|---------------------------------------------------|-------------------|------------------------------|-------------------------------|
| <b>Eksport</b>                                    | <b>1 306,1</b>    | <b>103,4</b>                 | <b>100,0</b>                  |
| paxta tolasi                                      | 59,5              | 35,3                         | 4,6                           |
| oziq-ovqat mahsulotlari                           | 161,9             | 274,2                        | 12,4                          |
| kimyo mahsulotlari va undan tayyorlangan buyumlar | 35,4              | 45,6                         | 2,7                           |
| qora va rangli metallar                           | 836,3             | 118,4                        | 64,0                          |
| mashina va asbob-uskunalar                        | 10,9              | 79,2                         | 1,5                           |
| xizmatlar                                         | 11,3              | 82,3                         | 0,9                           |
| boshqalar                                         | 181,8             | 85,9                         | 13,9                          |
| <b>Import</b>                                     | <b>2 227,7</b>    | <b>134,5</b>                 | <b>100,0</b>                  |
| oziq-ovqat mahsulotlari                           | 173,1             | 67,4                         | 7,8                           |
| kimyo mahsulotlari va undan tayyorlangan buyumlar | 147,3             | 96,8                         | 6,6                           |
| energiya manbaalari va neft mahsulotlari          | 34,5              | 195,2                        | 1,5                           |
| qora va rangli metallar                           | 485,4             | 331,4                        | 21,8                          |
| mashina va asbob-uskunalar                        | 853,1             | 136,4                        | 38,3                          |
| xizmatlar                                         | 140,3             | 207,8                        | 6,3                           |
| boshqalar                                         | 393,8             | 101,0                        | 17,7                          |

MDH davlatlari orasida Rossiya, Qozog'iston, Ukraina, Belarusiya, Qirg'iziston

va Tojikiston davlatlari tashqi savdo aylanmasida asosiy xamkorlar hisoblanib, ularning jami tashqi savdo aylanmasidagi ulushi 45,3 foizni tashkil qildi, boshqa davlatlar orasida Xitoy, Turkiya, Koreya Respublikasi, Afg'oniston, Braziliya davlatlari hisoblanadi va ularning ulushi 54,7 foizni tashkil qildi.

**2018 yil yanvar-noyabr oylarida viloyatda tashqi savdo aylanmasida eng katta ulushga ega bo'lgan mamlakatlar, foizda**



**MEVA SABZAVOTLAR EKSPORTDAGI TARKIBI**



shuni aytib utish joizki, mamlakatimizda eksport salohiyatini kengaytirish, yangi bozorlarni o`zlashtirish natijasida meva-sabzavot mahsulotlari, uzum, poliz, dukkakli ekinlar, shuningdek, quritilgan sabzavot va mevalarni eksport qilish hajmi oshib bormoqda. Jumladan, 2018 yilning yanvar-noyabr oylarida meva-rezavorlar xamda sabzavotlar eksport hajmi 51,0 mln.AQSH dollariga yetdi (o`tgan yilning mos davriga nisbatdan 135,6 % ga o`sgan).

**Tashqi iqtisodiy faoliyat  
va savdo statistikasi bo`limi  
Tel.:71-230-86-59**